

**РОССТАТ  
УПРАВЛЕНИЕ ФЕДЕРАЛЬНОЙ СЛУЖБЫ  
ГОСУДАРСТВЕННОЙ СТАТИСТИКИ  
ПО АЛТАЙСКОМУ КРАЮ И РЕСПУБЛИКЕ АЛТАЙ  
(АЛТАЙКРАЙСТАТ)**

Чернышевского ул., д. 57, г. Барнаул,  
656049 Тел/факс: (385-2) 63-02-64  
E-mail: altstat@ak.gks.ru  
<http://akstat.gks.ru>

**ПРЕСС-ВЫПУСК**

**Занятость и безработица в Алтайском крае  
в IV квартале 2020 года**  
(по итогам выборочного обследования рабочей силы)

**25.03.2021**

**г. Барнаул**

**Активно ли в экономическом плане население в Алтайском крае, где работают жители, сколько среди них безработных? Ответы на эти вопросы можно узнать из итогов выборочного обследования рабочей силы.**

**Численность рабочей силы**<sup>1</sup> в возрасте 15 лет и старше в IV квартале 2020 года составила 1084,5 тыс. человек или 46,6% общей численности населения края (в соответствующем периоде 2019 года – 1169,1 тыс. человек и 49,9% соответственно).

Заняты экономической деятельностью 1016,1 тыс. человек (в соответствующем периоде 2019 года – 1106,6 тыс. человек). **Уровень занятости населения**<sup>2</sup> в возрасте 15 лет и старше в IV квартале 2020 года составил 53,1% (в соответствующем периоде 2019 года – 57,4%).

Большая часть занятых (62,7%) проживала в городской местности, на долю сельского населения приходилось 37,3% общего числа занятых жителей края.

В экономике были заняты 932,4 тыс. человек **трудоспособного возраста**, при этом мужчин на 49,9 тыс. человек больше, чем женщин. Средний возраст занятого населения составил 41,3 года. Среди работающих женщин 35,7% имели высшее образование, среди мужчин – 23,0%. Основное общее образование не получили 0,2% женщин и 1,0% мужчин.

Из всех занятых жителей региона по найму работали 87,9%, из них 73,5% на предприятиях, в организациях со статусом юридического лица. Доля самостоятельно занятого населения составила 9,4%.

**Безработица в цифрах**

Не имели работы или доходного занятия, но активно искали и готовы были приступить 68,4 тыс. человек (в соответствии с критериями Международной Организации Труда (МОТ) они классифицируются как **безработные**).

**Уровень безработицы**<sup>3</sup> в возрасте 15 лет и старше в IV квартале 2020 года составил 6,3% (в соответствующем периоде 2019 года – 5,3%). Более половины от общего числа безработных (43,3 тыс. человек) в возрасте от 20 до 44 лет. Средний возраст безработного 39,1 года.

**Безработица по полу и месту проживания.** По методологии МОТ доля женщин среди безработных составила 39,9%, большая часть безработных (57,2%) – сельские жители.

**Продолжительность поиска работы.** Из числа безработных 42,5% занимали лица, срок пребывания которых в состоянии поиска работы не превышал трех месяцев. Один год и более ищут работу 25,2% безработных. Среднее время поиска работы в IV квартале 2020 года составило 6,6 месяца.

**Способы поиска работы.** Как показали материалы обследования, наиболее предпочтительным при поиске работы являлось обращение к помощи друзей, родственников и знакомых – его использовали 59,4% безработных. Наряду с этим, 27,5% безработных обратились в государственные органы службы занятости населения.

**Наличие опыта работы.** В численности безработных 13,4% занимали лица, не имеющие опыта трудовой деятельности. Из числа безработных, имеющих опыт работы, 23,9% оставили прежнее место работы в связи с высвобождением или сокращением численности работников, ликвидацией предприятия. В результате увольнения по собственному желанию – 32,0%.

*Более подробно о занятости жителей страны и, в частности, региона нам станет известно по итогам предстоящей Всероссийской переписи населения. Благодаря этому статистическому исследованию мы узнаем о том, какие источники средств к существованию используют наши земляки, занимались ли они в недавнем времени поиском работы и готовы ли приступить к работе, если появится подходящий вариант, в ближайшее время.*

---

<sup>1</sup> Рабочая сила (экономически активное население) – часть населения, обеспечивающая предложение рабочей силы для производства товаров и услуг. Численность экономически активного населения включает занятых и безработных.

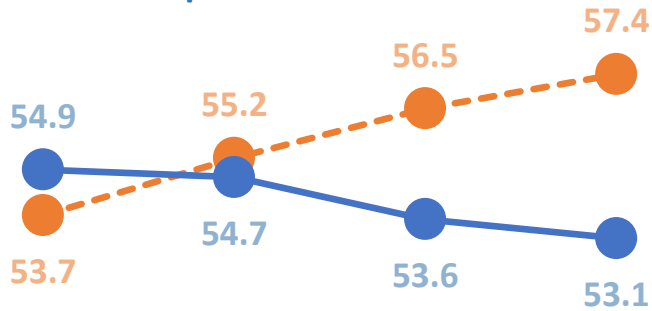
<sup>2</sup> Уровень занятости населения – отношение численности занятого населения определенной возрастной группы к общей численности населения соответствующей возрастной группы, рассчитанное в процентах.

<sup>3</sup> Уровень безработицы (по методологии МОТ) – отношение численности безработных определенной возрастной группы к численности рабочей силы соответствующей возрастной группы, рассчитанное в процентах.

# ЗАНЯТОСТЬ И БЕЗРАБОТИЦА В АЛТАЙСКОМ КРАЕ

## IV квартал 2020 года, в процентах

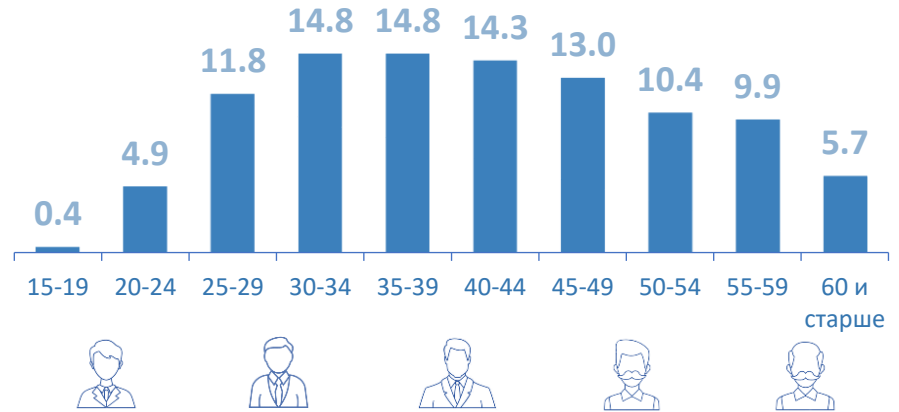
Уровень занятости



I квартал    II квартал    III квартал    IV квартал

—●— 2019    —●— 2020

Распределение числа занятых по возрастным группам



58.3



59.5

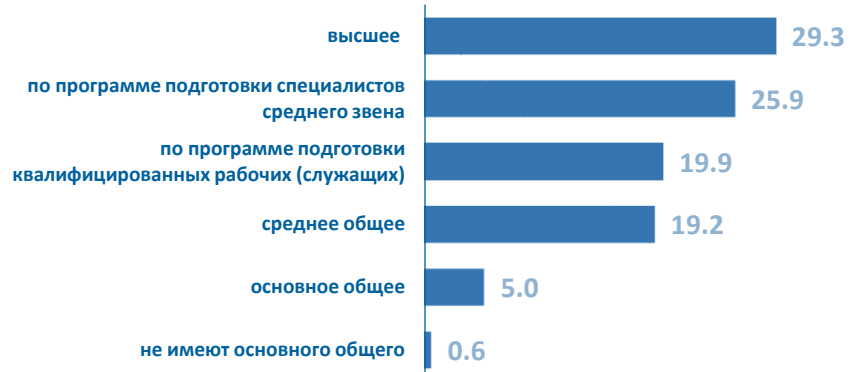


46.2



47.9

Структура занятого населения по уровню образования



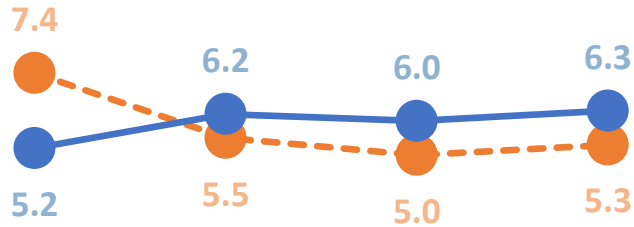
По данным выборочного обследования рабочей силы в возрасте 15 лет и старше

АЛТАЙКРАЙСТАТ

# ЗАНЯТОСТЬ И БЕЗРАБОТИЦА В АЛТАЙСКОМ КРАЕ

## IV квартал 2020 года, в процентах

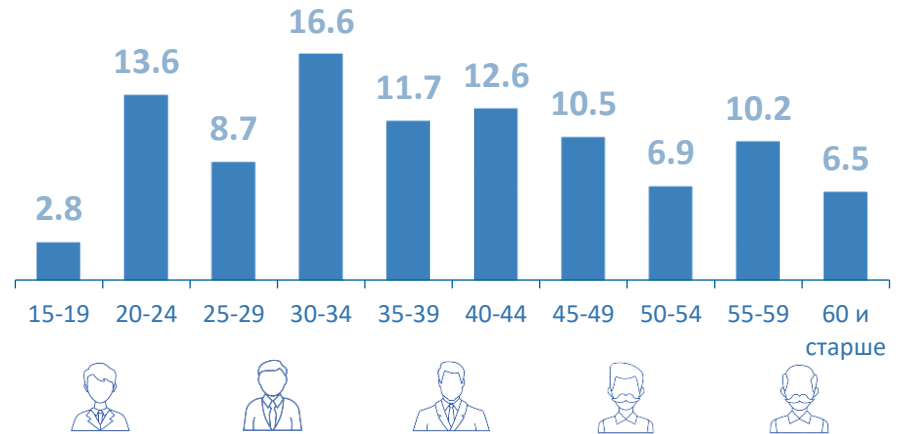
### Уровень безработицы



I квартал    II квартал    III квартал    IV квартал

—●— 2019    —●— 2020

### Распределение числа безработных по возрастным группам



4.4



7.4



9.4



5.1

### Среднее время поиска работы



6.6  
месяца

### Способы поиска работы



По данным выборочного обследования рабочей силы в возрасте 15 лет и старше

АЛТАЙКРАЙСТАТ